


	Medicus HF		Medicus PH Achro		Medicus PH Plan		H600 Wilo-Prax Achro		H600 Wilo-Prax PL		H600 Wilo-Prax Achro PL		H600 Wilo-Prax PL		H600 Wilo-Prax Achro PL		H600 Wilo-Prax PL	
	Medicus HF	Medicus HF PL20	Medicus PH Achro	Medicus PH Achro PL	Medicus PH Plan	Medicus PH Plan HT	H600 Wilo-Prax Achro	H600 Wilo-Prax PL	H600 PH Plan	H600 Wilo-Prax Achro PL	H600 Wilo-Prax PL	H600 AFL Achro	H600 AFL Plan	H600 AFL PH Achro	H600 AFL PH 40 Plan	H600 AFL PH Plan	Wilovert Standard PH 20 HT	
Hämatologie	•	•		•	•		•			•	•							
Urologie				•	•					•	•							
Gynäkologie										•	•							
Dermatologie										•	•							
Pathologie									•									
Bakteriologie									•	•						•		
Immunologie												•	•	•	•	•		
Lebende Präparate						•											•	
Fertilitätsuntersuchungen						•											•	
Nachweis von Parasiten			•															


	Medicus LED AFL Achro	Medicus PH LED AFL	H600 LED AFL	H600 LED AFL Plan	H600 AFL Achro 50 Myco	H600 LL HP 100	H600 LL NH 100	H600 Wilo-Brau	H600 BS	Wilovert Standard HF	Wilovert Standard HF/K	Wilovert Standard HF 20	Wilovert Standard HF 20/20	Wilovert Standard HF 40	Wilovert Standard PH 20	Wilovert Standard PH 40	Wilovert AFL 20	Wilovert AFL 40	Wilovert AFL 20 Phako	Wilovert AFL 40 Phako
	Pilze und Mykosen	•	•	•	•	•														
Nativblut						•	•													
Brauereien								•												
Kläranlagen									•											
Plankton, Kleinlebewesen										•	•									
Sedimente												•	•	•						
Niederschläge												•	•	•						
Zellkulturen												•	•	•	•	•	•	•	•	•
Gewebekulturen												•	•	•						


	H600 AM 50	H600 AM AL/DL 50	W-AD 50	H600 POL, LL POL 50	H600 AM 50 POL AL (/DL)	ZIM	SK 20/40 (Stereo)	SK 4 Zoom (Stereo)	SK 6 Zoom (Stereo)	Med-Prax
Metallurgie	•	•		•	•					
Werkstoffprüfung	•	•		•	•		•	•	•	
Qualitätssicherung, Fertigung			•	•	•	•	•	•	•	
Sektion							•	•	•	
Ausbildung										•

Anmerkungen:

- Aufrechte Mikroskope auf Anfrage mit Plan ICS-Optik (Tubuslänge unendlich) verfügbar.
- Aufrechte Mikroskope erhältlich mit einfachen und hochwertigen Polarisierungseinrichtungen.
- AFL-Mikroskope wahlweise mit 50 W- oder 100 W-HBO-Lampe erhältlich.
- Alle Mikroskope mit Trinokular-Tubus bzw. Photoausgang erhältlich. Ausnahmen: Med-Prax, SK 20/40
- Die Anwendungsmatrix bildet die Empfehlungen der Preisliste ab. In Zweifelsfällen beraten wir Sie gerne!

	Medicus HF	Medicus HF PL20	Medicus PH Achro	Medicus PH Achro PL	Medicus PH Plan	Medicus PH Plan HT	H600 Wilo-Prax Achro	H600 Wilo-Prax PL	H600 PH Plan	H600 Wilozyt Achro PL	H600 Wilozyt Plan	H600 AFL Achro	H600 AFL Plan	H600 AFL PH Achro	H600 AFL PH 40 Plan	H600 AFL PH Plan	H600 AFL Achro 50 Myco
	Durchlicht Hellfeld	●	●	●	●	●	●	●	●	●	●	●	●	●	●	●	●
Durchlicht Phasenkontrast				●	●	●			●	●	●			●	●	●	
Durchlicht Dunkelfeld																	
Auflicht Hellfeld																	
Auflicht-Fluoreszenz (AFL)												●	●	●	●	●	●
Durchlicht Polarisation																	
Auflicht Polarisation																	

	Medicus LED AFL Achro	Medicus PH LED AFL	H600 LED AFL	H600 LED AFL Plan	H600 LL HP 100	H600 LL NH 100	H600 Wilo-Brau	H600 BS	Wilovert Standard HF	Wilovert Standard HF/K	Wilovert Standard HF 20	Wilovert Standard HF 20/20	Wilovert Standard HF 40	Wilovert Standard PH 20	Wilovert Standard PH 40	Wilovert AFL 20	Wilovert AFL 40	Wilovert AFL 20 Phako	Wilovert AFL 40 Phako
	Durchlicht Hellfeld	●	●	●	●		●	●	●	●	●	●	●	●	●	●	●	●	●
Durchlicht Phasenkontrast		●				●	●	●						●	●			●	●
Durchlicht Dunkelfeld					●	●													
Auflicht Hellfeld																			
Auflicht-Fluoreszenz (AFL)	●	●	●	●												●	●	●	●
Durchlicht Polarisation																			
Auflicht Polarisation																			

	H600 AM 50	H600 AM AL/DL 50	W-AD 50	H600 POL, LL POL 50	H600 AM 50 POL AL (/DL)	ZM	SK 20/40 (Stereo)	SK 4 Zoom (Stereo)	SK 6 Zoom (Stereo)	Med-Prax
	Durchlicht Hellfeld		●	●	●	●	○	○	○	○
Durchlicht Phasenkontrast										
Durchlicht Dunkelfeld						○	○	○	○	
Auflicht Hellfeld	●	●	●			○	○	○	○	
Auflicht-Fluoreszenz (AFL)										
Durchlicht Polarisation				●	●	○	○	○	○	
Auflicht Polarisation					(●)					

Anmerkungen:

- ○: Abhängig von der gewählten Stativausrüstung.
- Alle Durchlichtstative können mit Heitzischen ausgerüstet werden.